

UHU®

VYSTŘIHOVÁNKY

MINECRAFT

3D PŘÁNÍČKO



DALŠÍ VYSTŘIHOVÁNKY NAJDEŠ
NA WWW.UHU.CZ


UHU®

VYTVOŘ SI VLASTNÍ 3D PŘÁNÍČKO V NĚKOLIKA JEDNODUCHÝCH KROCÍCH

1.



VYTISKNI VŠECHNY DÍLY.



2.




VYSTŘIHNĚ VŠECHNY DÍLY.



3.

SLEP K SOBĚ VNITŘNÍ A VNĚJŠÍ STRANU PŘÁNÍČKA A POTÉ HO PŘEHNI PODÉL PŘERUŠOVANÉ ČÁRY UPROSTŘED. PODÉL PŘERUŠOVANÝCH ČAR PŘEHNI TAKÉ VŠECHNY BLOKY (A, B a C).



4.



PŘILEP KRAJNÍ OHNUTÉ ČÁSTI BLOKŮ A, B a C NA PŘÍSLUŠNÁ MÍSTA NA PŘÁNÍČKU.



5.






PŘILEP DO PŘÁNÍČKA JEDNOTLIVÉ POSTAVIČKY A DOZDOB VNĚJŠÍ I VNITŘNÍ STRANU DLE LIBOSTI. NEZAPOMEŇ DOVNITŘ NAPSAT OSOBNÍ PŘÁNÍ!

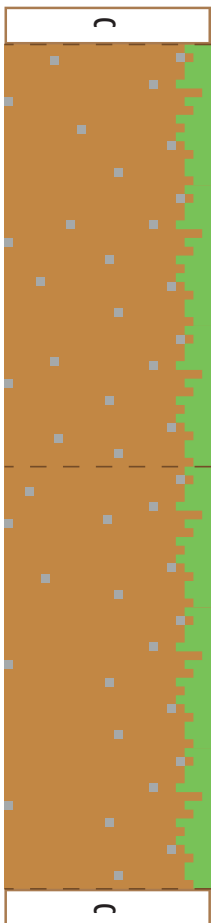
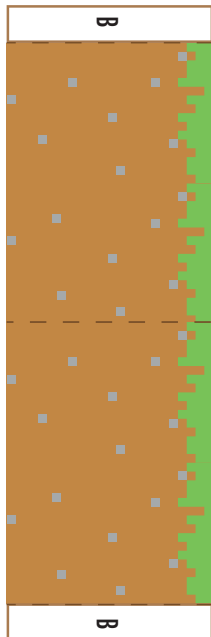
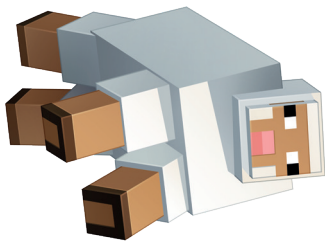


DALŠÍ VYSTŘIHOVÁNKY NAJDEŠ
NA WWW.UHU.CZ

UHU®

MINECRAFT





**UŠEČKAD
NEJLEPŠÍ!**